

COMPTES ADMINISTRATIFS 2019

Sommaire

1- Préambule

2- Compte administratif 2019 du budget principal

- A/ Les indicateurs 2019 (p. 7)
- B/ Les chiffres clés (p. 9)
- C/ Les taux de réalisation 2019 (p. 11)
- D/ La structure du compte administratif du budget principal (p. 14)
- E/ La structure du CA par compétence et politique publique (p. 17)
- G/ Les résultats (p. 25)

3- Compte administratif 2019 du budget annexe ZAC de Nicopolis (p. 27)

4- Compte administratif 2019 du budget annexe Photovoltaïque (p. 30)

5- Compte administratif 2019 du budget annexe du Service Public d'Assainissement Non Collectif (SPANC) (p. 32)

6- Compte administratif 2019 du budget annexe des transports (p. 35)

7- Bilan financier des fonds de concours attribués de 2017 à 2019 (p.37)

1- PREAMBULE

Préambule – Les faits marquants

Les faits marquants de l'année 2019 :

Fiscalité: poursuite de l'harmonisation de la fiscalité à l'échelle du territoire avec l'instauration de la TEOM (avec zonage et lissage) et de la taxe de séjour.

Tourisme : exercice de la compétence tourisme à compter du 1^{er} janvier 2019.

Transport :

- ✓ Création d'un budget annexe Transports Publics de personnes au 1^{er} janvier 2019
- ✓ Prise de la compétence facultative « installation et entretien des abribus et points d'arrêts mobilité » au 25 juillet 2019

Eau et Assainissement : transfert de compétence « eau » et « assainissement » aux communautés d'agglomération à compter du 1^{er} janvier 2020. Cette mise en œuvre se traduit par la mise en place de conventions de gestion, mais également par la création de 6 budgets annexes:

- ✓ Assainissement DSP avec TVA
- ✓ Assainissement DSP sans TVA
- ✓ Eau DSP avec TVA
- ✓ Eau DSP sans TVA
- ✓ Régie Eau avec TVA
- ✓ Régie Assainissement avec TVA

Préambule – Bilan des activités de la fonction finances

Volumétrie des actes

- Nombre de bons de commandes traités : 1 942
- Nombre de factures traitées : 4 086
- Nombre de mandats émis : 5 872
- Nombre de titres émis : 6 650
- Délai global de paiement : 28,81 jours
- 22 dossiers de fonds de concours instruits (soit 1,4M€ attribués aux communes membres pour un montant total de projets de 9,7M€ soit 14,64%)
- 4 commissions des finances réunies
- 1 commission CLECT
- 2 revues de gestion avec les Directions de la CAPV
- Qualité du mandatement : taux d'erreurs patrimoniales significatives : 1,05% (seuil d'alerte à 2%)

7 budgets à élaborer (Budgets primitifs – Comptes Administratifs – Budgets supplémentaires et Décisions modificatives) : soit un budget prévisionnel total de 173,4M€

Budget principal de l'Agglomération : 92,5M€

Budget annexe de zone d'activité : 73,2M€

Budget annexe Transports Publics de Personnes : 7,1M€

Budget annexe assainissement non collectif : 316 427 €

Budget annexe photovoltaïque : 17 173 €

Budget principal CIAS : 107 964 €

Budget annexe Accueil de jour : 235 892 €

2- LE CA 2019 DU BUDGET PRINCIPAL

A- Les indicateurs financiers du CA 2019

Budget principal – Les indicateurs financiers

Au 31 décembre 2019, la CAPV présente une situation financière équilibrée et saine.

- Une section de fonctionnement structurellement à l'équilibre
 - Des niveaux d'épargne satisfaisants :
 - ➔ Epargne brute du budget principal : 5.8M€ (5,5 M€ au CA 2018)
 - ➔ Epargne nette du budget principal : 4.9M€ (4,4 M€ au CA 2018)
 - Des charges de personnel limitées : 8.6M€ (8,4 M€ au CA 2018)
 - Des charges de gestion maîtrisées : soit 51,2M€ (49,8 M€ au CA 2018)
- Une pression fiscale stable
 - Une fiscalité en cours d'harmonisation (TH, TF, CFE, TEOM)
 - Pas d'augmentation des taux de fiscalité
- Un niveau d'endettement maîtrisé
 - Stock de dette du budget principal: 18.4M€
 - Capacité de désendettement : 3,15 ans
 - La dette est saine et constituée à 50,59 % de taux fixe
 - 2 emprunts mobilisés en 2019 sur le budget principal soit 6M€
 - Pas d'emprunt mobilisé sur le budget de Nicopolis
- Un niveau de solvabilité satisfaisant :
 - Fonds de roulement en baisse : 4,9M€
- Des dépenses d'équipement ambitieuses :
 - 14,8 M€ de réalisé dont les RAR

B- Les chiffres clés

Les chiffres clés du compte administratif

Equilibre général

FONCTIONNEMENT

DEPENSES
54,2M€

Dépenses courantes : 41,4M€
Attributions et FNGIR : 10,7M€
Dépenses d'ordres : 1,9M€
Dette : 0,2M€

RECETTES
58,5M€

Fiscalité : 46,2M€
Dotations : 10,1M€
Recettes d'ordres : 0,7M€
Produits des services : 1,4M€
Autres : 0,1M€

Résultat 2019 : 4,3M€

Résultat
cumulé
-1M€

INVESTISSEMENT

DEPENSES
16,9M€

Dépenses équipements : 15,5M€
Dépenses d'ordres : 0,5M€
Dette : 0,9M€

RECETTES
11,5M€

Résultat N-1: 1,2M€
FCTVA : 0,7M€
Subventions : 1,6M€
Recettes d'ordres : 2M€
Emprunt : 6M€

Résultat 2019 : - 5,3€

C- Les taux de réalisation du CA 2019

Budget principal – Taux de réalisation

Section de fonctionnement

Chapitre	CA 2018	Prévu 2019 (BP+DM)	CA 2019	Taux de réalisation
011 CHARGES A CARACTERE GENERAL	6 118 710,22	3 727 144,96	2 950 579,16	79,16%
012 CHARGES DE PERSONNEL ET FRAIS ASSIMILES	8 424 905,82	9 593 130,00	8 669 121,03	90,37%
014 ATTENUATIONS DE PRODUITS	12 394 540,96	10 689 830,00	10 685 686,30	96,96%
022 DEPENSES IMPREVUES		569 176,04		
023 VIREMENT A LA SECTION D'INVESTISSEMENT		7 946 850,00		
042 OPERATIONS D'ORDRE DE TRANSFERT ENTRE SECTIONS	1 586 544,76	1 900 000,00	1 888 414,05	99,39%
65 AUTRES CHARGES DE GESTION COURANTE	22 528 818,51	31 323 509,00	29 761 862,69	95,01%
66 CHARGES FINANCIERES	285 690,78	308 200,00	266 399,46	86,44%
67 CHARGES EXCEPTIONNELLES	64 791,16	66 000,00	20 712,67	31,38%
Total Dépenses	51 404 002,21	66 123 840,36	54 242 775,36	82,03%

Chapitre	CA 2018	Prévu 2019 (BP+DM)	CA 2019	Taux de réalisation
002 RESULTAT REPORTE DE FONCTIONNEMENT		8 576 457,93		
013 ATTENUATIONS DE CHARGES	409 683,15	213 000,07	197 768,12	92,85%
042 OPERATIONS D'ORDRE DE TRANSFERT ENTRE SECTIONS	298 912,18	292 000,00	291 971,93	99,99%
70 PRODUITS DE SERVICES, DU DOMAINE & VENTES DIVERSES	1 053 209,54	1 482 600,00	1 426 420,47	96,21%
73 IMPOTS ET TAXES	42 223 646,98	45 566 242,00	46 225 715,55	101,45%
74 DOTATIONS ET PARTICIPATIONS	10 988 470,65	9 853 060,00	10 121 631,60	102,73%
75 AUTRES PRODUITS DE GESTION COURANTE	253 222,86	49 680,00	40 813,29	82,15%
76 PRODUITS FINANCIERS	0,00	0,00	0,00	
77 PRODUITS EXCEPTIONNELS	156 328,27	90 800,00	219 236,19	241,45%
Total Recettes	55 383 473,63	63 123 840,00	58 523 557,15	88,51%

Dépenses : 82,03%

Recettes : 88,51%

Budget principal – Taux de réalisation

Section d'investissement

Chapitre	CA 2018	Prévu 2019 (BP+DM)	CA 2019	Taux de réalisation
001 RESULTAT REPORTE D'INVESTISSEMENT		2 533 230,46		
040 OPERATIONS D'ORDRE DE TRANSFERT ENTRE SECTIONS	298 912,18	292 000,00	291 971,93	99,99%
041 OPERATIONS PATRIMONIALES	408 819,05	350 000,00	210 383,29	60,11%
16 EMPRUNTS ET DETTES ASSIMILES	850 045,67	945 000,00	943 583,05	99,85%
20 IMMOBILISATIONS INCORPORELLES	651 381,24	2 169 912,27	1 100 457,45	50,71%
204 SUBVENTIONS D'EQUIPEMENT VERSEES	1 367 178,23	4 259 426,60	1 052 132,28	24,70%
21 IMMOBILISATIONS CORPORELLES	874 916,34	9 403 299,54	8 733 446,68	92,88%
23 IMMOBILISATIONS EN COURS	1 520 983,40	6 464 353,13	4 625 469,01	71,55%
Total Dépenses	5 972 236,11	26 417 222,00	16 957 443,69	64,19%

Chapitre	CA 2018	Prévu 2019 (BP+DM)	CA 2019	Taux de réalisation
021 VIREMENT DE LA SECTION DE FONCTIONNEMENT		7 946 850,00		
040 OPERATIONS D'ORDRE DE TRANSFERT ENTRE SECTIONS	1 586 544,76	1 900 000,00	1 888 414,05	99,39%
041 OPERATIONS PATRIMONIALES	408 819,05	350 000,00	210 383,29	60,11%
10 DOTATIONS,FONDS DIVERS ET RESERVES	2 464 552,84	2 548 394,26	1 867 772,46	73,29%
13 SUBVENTIONS D'INVESTISSEMENT RECUES	1 056 356,78	5 104 697,74	1 573 980,07	30,83%
16 EMPRUNTS ET DETTES ASSIMILES	32 975,00	8 567 280,00	6 000 000,00	70,03%
23 IMMOBILISATIONS EN COURS	27 399,18	0,00	49 755,99	
27 AUTRES IMMOBILISATIONS FINANCIERES	0,00	0,00	0,00	
Total Recettes	5 576 647,61	26 417 222,00	11 590 305,86	43,87%

Dépenses : 64,19%
Recettes : 43,87%

D- La structure du CA

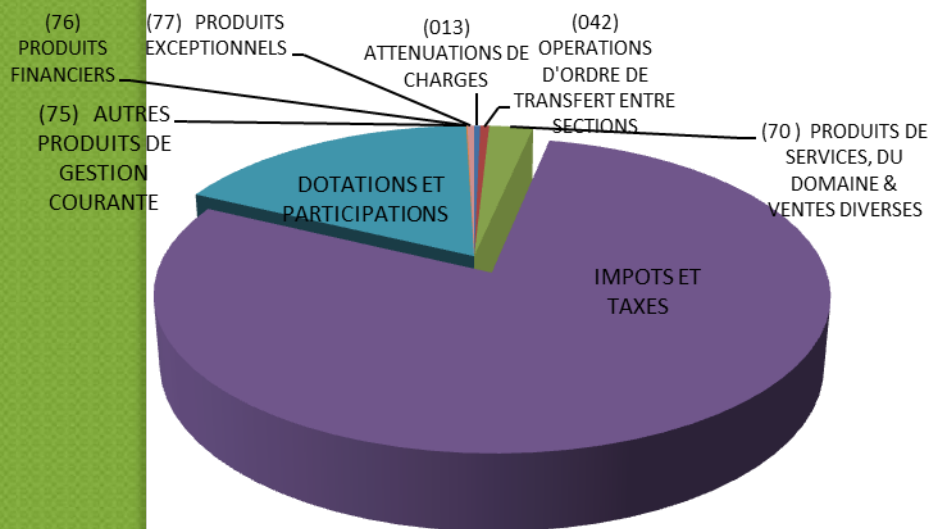
Budget principal - Structure du CA en recettes

RECETTES

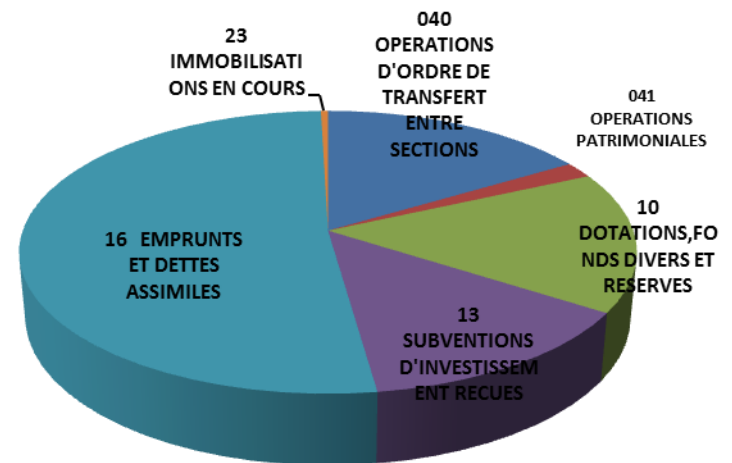
La section de fonctionnement : 58,5M€

La section d'investissement : 11,5M€

Fonctionnement



Investissement



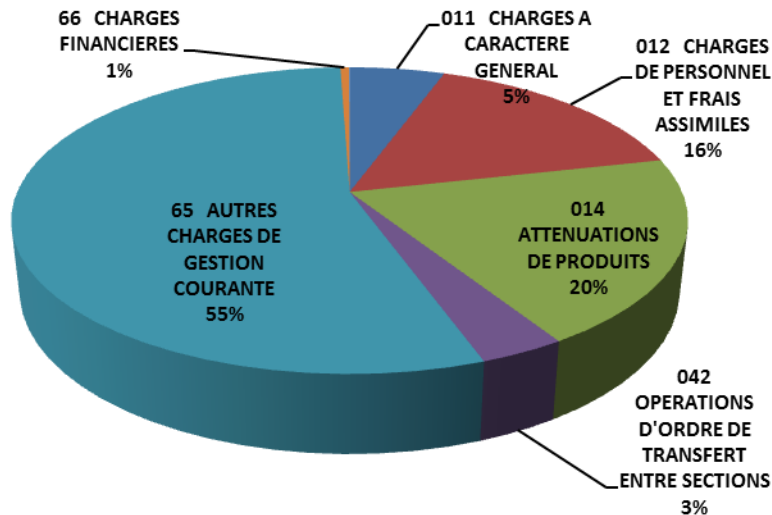
Budget principal - Structure du CA en dépense

DEPENSES

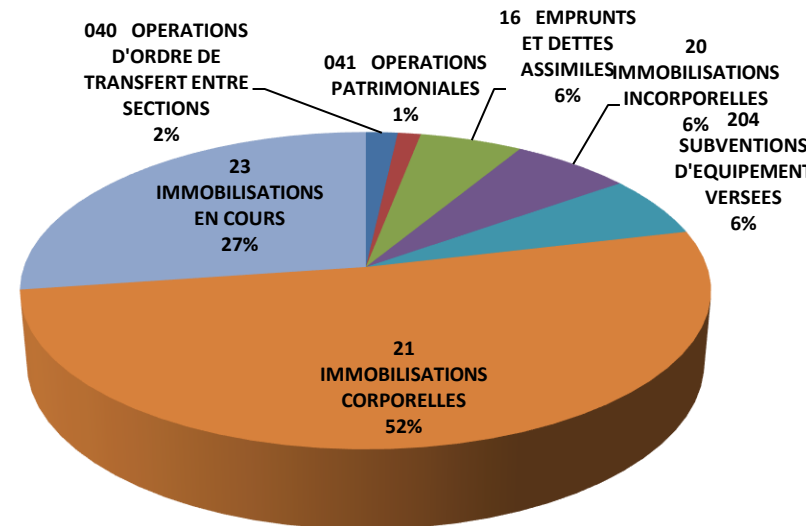
La section de fonctionnement : 54,2M€

La section d'investissement : 16,9M€

Fonctionnement



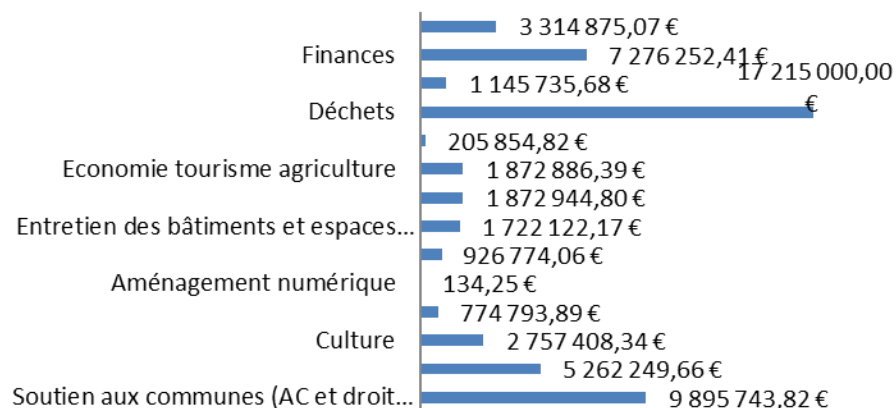
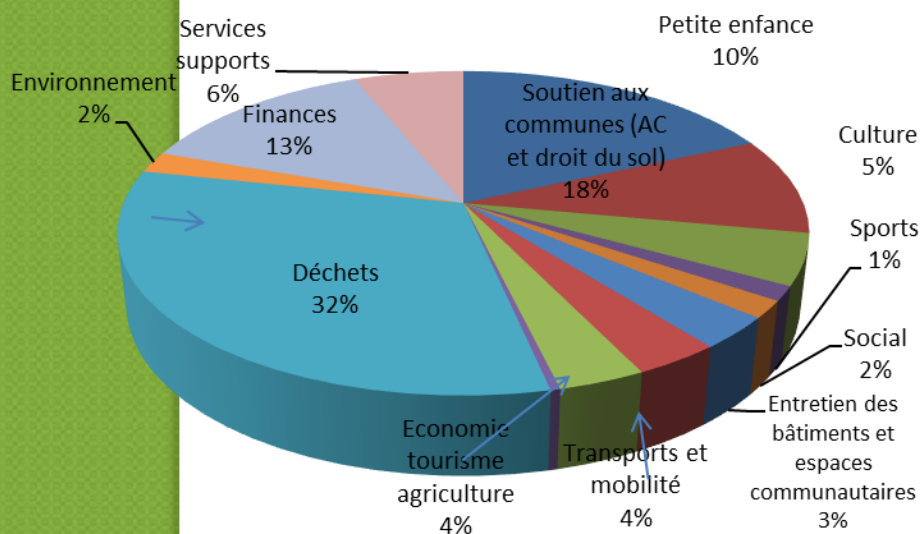
Investissement



E- La structure du CA par compétence et politique publique


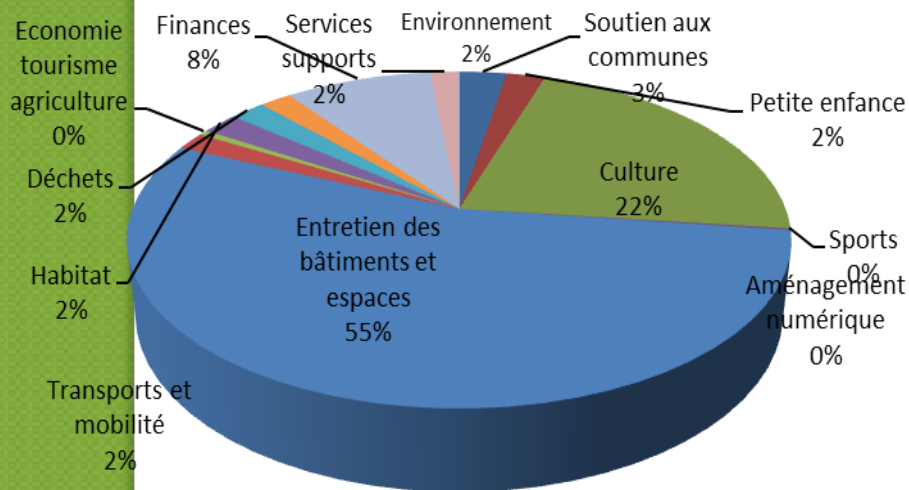
Budget principal – Section de fonctionnement

	Réalisé 2019 section de fonctionnement	Pourcentage
Soutien aux communes (AC et droit du sol)	9 895 743,82 €	18,24%
Petite enfance	5 262 249,66 €	9,70%
Culture	2 757 408,34 €	5,08%
Sports	774 793,89 €	1,43%
Aménagement numérique	134,25 €	0,00%
Social	926 774,06 €	1,71%
Entretien des bâtiments et espaces communautaires	1 722 122,17 €	3,17%
Transports et mobilité	1 872 944,80 €	3,45%
Economie tourisme agriculture	1 872 886,39 €	3,45%
Habitat	205 854,82 €	0,38%
Déchets	17 215 000,00 €	31,74%
Environnement	1 145 735,68 €	2,11%
Finances	7 276 252,41 €	13,41%
Services supports	3 314 875,07 €	6,11%
Total des dépenses de fonctionnement 2019	54 242 775,36 €	100,00%

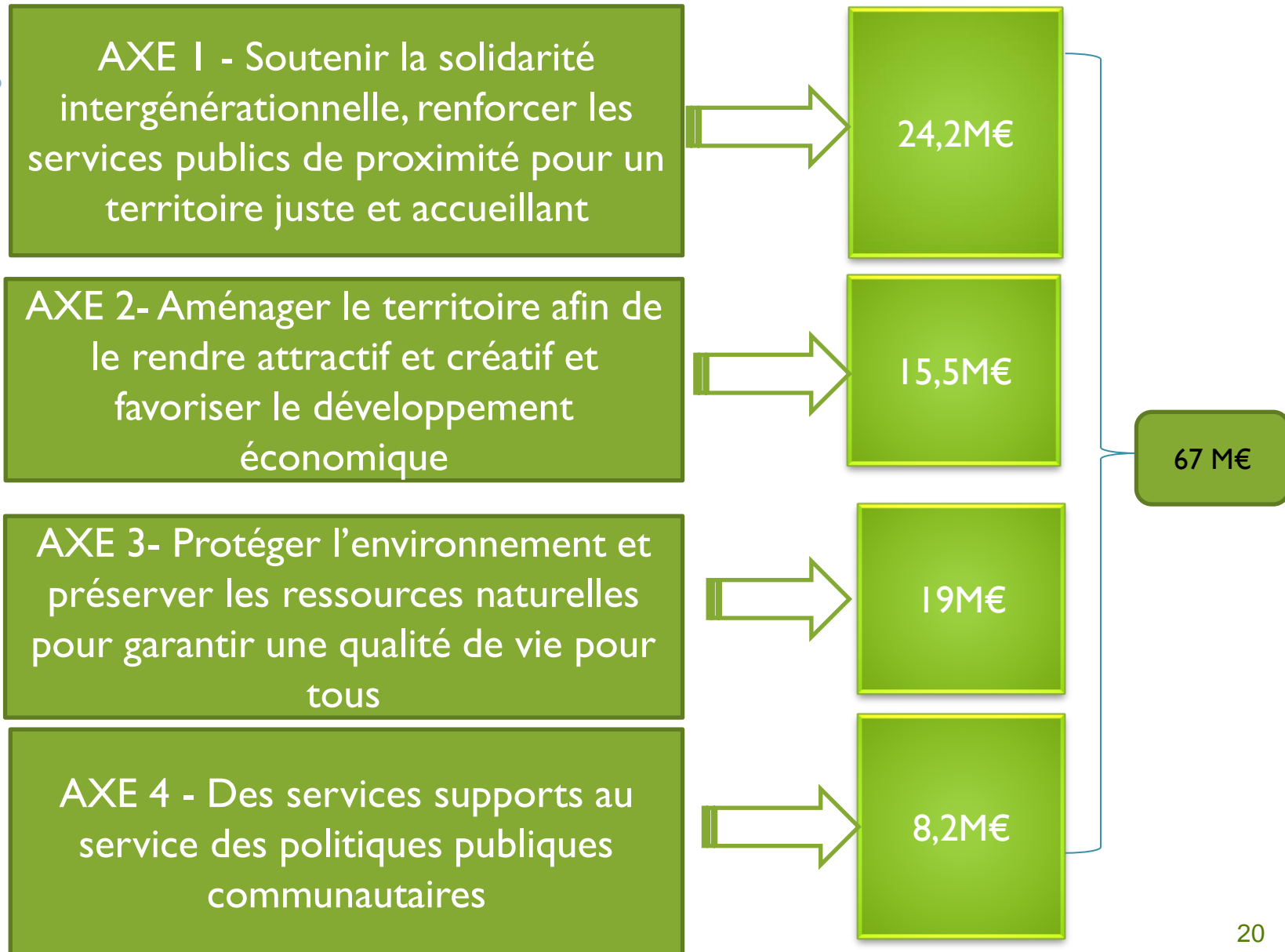


Budget principal – Section d'investissement

	Réalisé 2019 section d'investissement	Pourcentage
Soutien aux communes (FDC)	470 449,66 €	2,77%
Petite enfance	379 374,09 €	2,24%
Culture	3 710 449,04 €	21,88%
Sports	25 024,24 €	0,15%
Aménagement numérique	- €	0,00%
Social	1 823,74 €	0,01%
Entretien des bâtiments et espaces communautaires	9 247 167,50 €	54,53%
Transports et mobilité	293 669,23 €	1,73%
Economie tourisme agriculture	84 720,70 €	0,50%
Habitat	357 786,91 €	2,11%
Déchets	342 594,92 €	2,02%
Environnement	312 035,40 €	1,84%
Finances	1 445 938,27 €	8,53%
Services supports	286 409,99 €	1,69%
Total des dépenses d'investissement 2019	16 957 443,69 €	100,00%




Les chiffres clés – Présentation par politique publique



Présentation par politique publique- Axe 1

Soutenir la solidarité intergénérationnelle, renforcer les services publics de proximité pour un territoire juste et accueillant
24,2 M€



Présentation par politique publique- Axe 2

Aménager le territoire afin de le rendre attractif et créatif et favoriser le développement économique

15,5 M€

1,1 M€

Voiries
Bâtiments et
espaces
communautaires

2,1 M€

Transports
mobilité

1,2 M€

SMPPV
Tourisme

0,5 M€

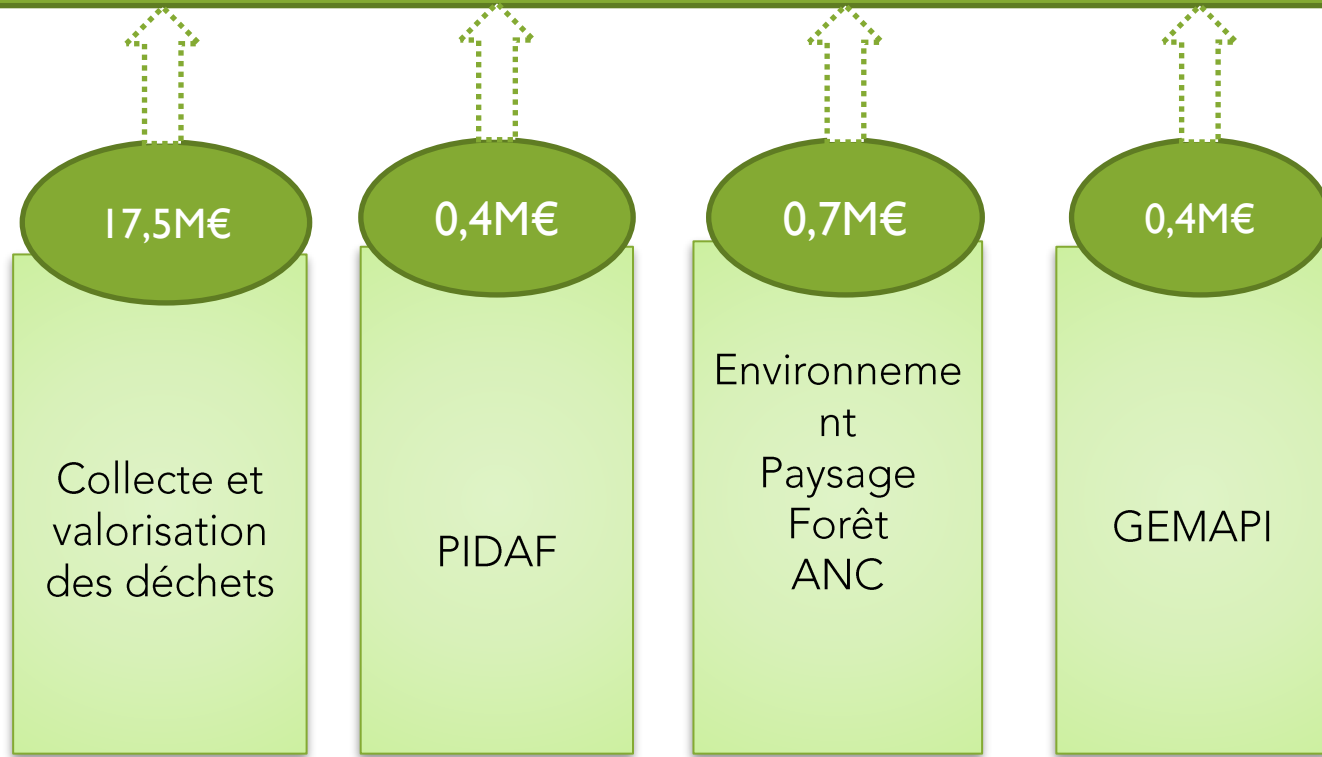
Habitat

0,7 M€

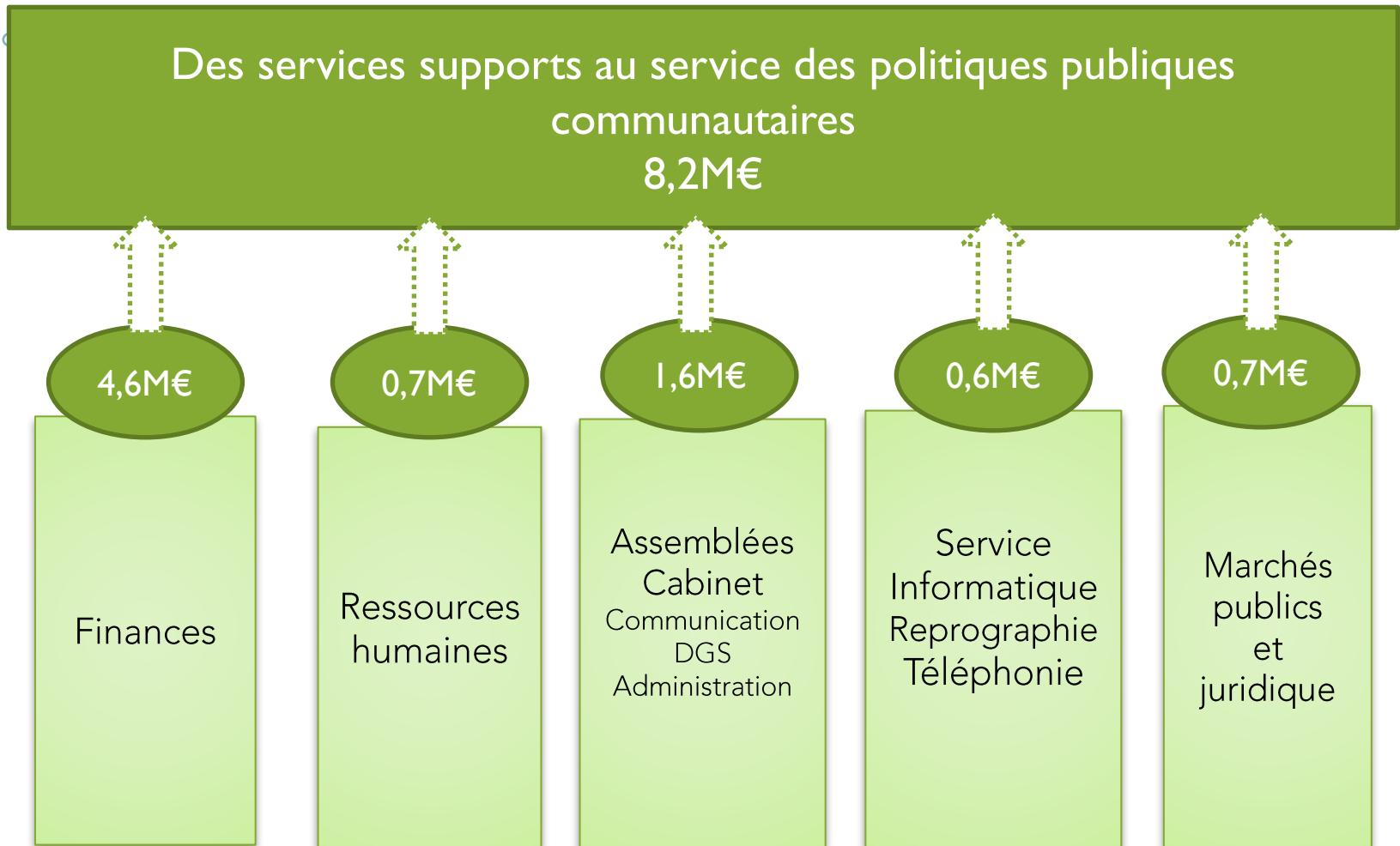
Economie
Agriculture

Présentation par politique publique– Axe 3

Protéger l'environnement et préserver les ressources naturelles
pour garantir une qualité de vie pour tous
19M€



Présentation par politique publique- Axe 4



F- Les résultats 2019

Préambule – Les résultats 2019 et l'affectation

1- Section de fonctionnement

Résultat 2019 de la section de fonctionnement :	4 280 781,79€
Résultats antérieurs reportés de la section de fonctionnement :	8 576 457,93€
Résultat de clôture :	12 857 239,72€

2- Section d'investissement

Solde d'exécution de la section d'investissement :	-7 900 368,29€
Solde des RAR :	2 553 350,00€
Besoin de financement de la section d'investissement :	-5 347 018,29€

3- Affectation des résultats

Affectation du résultat au 1068 :	5 347 018,29€
Report en section de fonctionnement au 002 en recette :	7 510 221,43€
Report en section d'investissement au 001 en dépense :	- 7 900 368,29€

2- LE BUDGET DE ZONE

Nicopolis

Secteur 1 2 3 4

Budget ZAC Nicopolis 1234 –Equilibre général

FONCTIONNEMENT

DEPENSES
19,3M€

Travaux : 1,2M€
Etudes : 76 336,37€
Frais de commercialisation : 23 049,72€
Service bancaire : 3 600 €
Dette : 39 540,04 €
Opérations d'ordres : 17,9M€

RECETTES
18,9M€

Subventions : 302 174,30€
Opérations d'ordres : 17,1M€
Ventes : 1,5 M€

Résultat 2019 : -338 633,71€

Résultat de
l'exercice
- 537 135,04€

INVESTISSEMENT

DEPENSES
18,1M€

Dette : 972 222,24€
Opérations d'ordres : 17,1M€

RECETTES
17,9M€

Recettes d'ordres : 17,9M€

Résultat 2019 : - 198 501,33€

Préambule – Les résultats 2019

1- Section de fonctionnement

Résultat 2019 de la section de fonctionnement :	-338 633,71€
Résultats antérieurs reportés de la section de fonctionnement :	8 578 179,70€
Résultat cumulé :	8 239 545,99€

2- Section d'investissement

Solde d'exécution de la section d'investissement :	-9 131 242,61€
--	----------------

3- Reports sur 2019

Report en section de fonctionnement au 002 en recette :	8 239 545,99€
Report en section d'investissement au 001 en dépense :	- 9 131 242,61€

4- Résultat de clôture 2019 = - 891 696,62 €

LE BUDGET PHOTOVOLTAIQUE

Préambule – Les résultats 2019

1- Section de fonctionnement

Résultat 2019 de la section de fonctionnement :	- 874,37€
Résultats antérieurs reportés de la section de fonctionnement :	12 072,56€
Résultat cumulé :	11 198,19€

2- Les reports

Report en section de fonctionnement au 002 en recette :	11 198,19€
---	------------

LE BUDGET

ASSAINISSEMENT NON COLLECTIF

Budget SPANC – Equilibre général

EXPLOITATION

DEPENSES
236 870,09€

Charges courantes : 15 980,05€
Charges de personnels : 204 860,04€
Charges exceptionnelles : 12 365€
Opérations d'ordres : 3 665€

RECETTES
228 863€

Contrôles : 215 863€
Subventions : 13 000€

Résultat 2019 : - 8 007,09€

Résultat de
l'exercice
- 4 342,09 €

INVESTISSEMENT

DEPENSES
0€

RECETTES
3 665€

Recettes d'ordres : 3 665€

Résultat 2019 : 3 665€

Budget SPANC – Les résultats 2019

1- Section de fonctionnement

Résultat 2019 de la section de fonctionnement :	- 8 007,09€
Résultats antérieurs reportés de la section de fonctionnement :	45 390,01€
Résultat cumulé :	37 382,92€

2- Section d'investissement

Solde d'exécution de la section d'investissement :	23 036,97€
Solde des RAR :	-14 752,00€
Excédent de financement de la section d'investissement :	8 284,97€

3- Les reports

Affectation du résultat au 1068 :	0,00€
Report en section de fonctionnement au 002 en recette :	37 382,92€
Report en section d'investissement au 001 en recette :	23 036,97€

LE BUDGET

TRANSPORTS

Budget TRANSPORTS – Equilibre général

EXPLOITATION

DEPENSES
5,5M€

Charges courantes : 5,3M€
Charges de personnels : 217 594,99€
Charges exceptionnelles : 407€

RECETTES
5,7M€

Produits de services : 312 761,03€
Dotations / participations : 5,5M€

Résultat 2019 : 210 592,44€

Résultat de
l'exercice
184 267,36 €

INVESTISSEMENT

DEPENSES
26 325,08€

Mobilier : 171,33€
Travaux : 26 153,75

RECETTES
0€

Résultat 2019 : - 26 325,08€

Budget TRANSPORTS – Les résultats 2019

1- Section de fonctionnement

Résultat 2019 de la section de fonctionnement :	210 592,44€
Résultats antérieurs reportés de la section de fonctionnement :	0€
Résultat cumulé :	210 592,44€

2- Section d'investissement

Solde d'exécution de la section d'investissement :	-26 325,08€
Solde des RAR :	-223 845,00€
Besoin de financement de la section d'investissement :	-250 170,08€

3- Les reports

Affectation du résultat au 1068 :	210 592,44€
Report en section de fonctionnement au 002 en recette :	0,00€
Report en section d'investissement au 001 en recette :	-26 325,08€

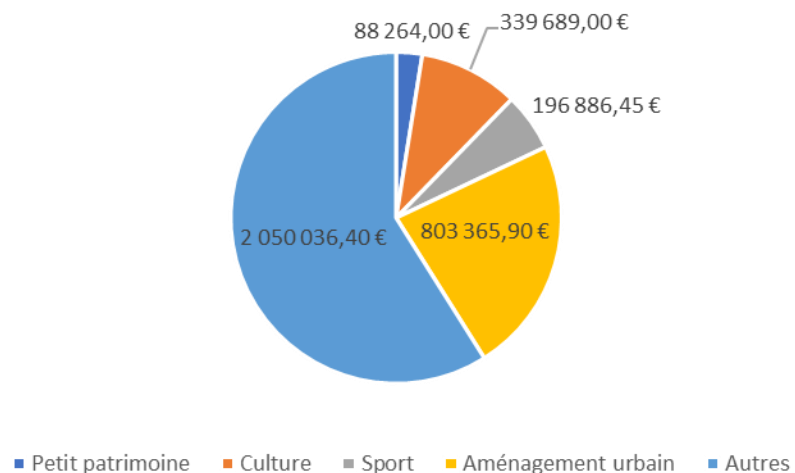
BILAN FINANCIER
RELATIF AUX FONDS DE
CONCOURS ATTRIBUES
PAR LA CAPV
DEPUIS LA FUSION

Fonds de concours attribués entre 2017 et 2019

Année	Nombre de FDC attribué	Montant attribué
2017	7	328 288,85€
2018	31	1 729 418,00€
2019	22	1 420 534,90€
Total FDC depuis fusion	61	3 478 241,75€

TYPE	2017	2 018	2019	TOTAL
Petit patrimoine	0,00 €	68 264,00 €	20 000,00 €	88 264,00 €
Culture	0,00 €	280 850,00 €	58 839,00 €	339 689,00 €
Sport	26 080,45 €	33 828,00 €	136 978,00 €	196 886,45 €
Aménagement urbain	281 106,00 €	308 810,00 €	213 449,90 €	803 365,90 €
Autres	21 102,40 €	1 037 666,00 €	991 268,00 €	2 050 036,40 €
TOTAL	328 288,85 €	1 729 418,00 €	1 420 534,90 €	3 478 241,75 €

Répartition des FDC par type



Fonds de concours attribués en 2017

- En 2017, 7 fonds de concours ont été attribués par la CAPV :

Commune	Projet	Montant total projet	FDC attribué	Type de FDC
Bras	Aménagement d'une aire de loisirs site des Candouliers	130 402€	26 080€	Sport
Correns	Travaux de réhabilitation du centre du ville - PHASE 1	851 046€	150 000€	Aménurb
Pourrières	Extension et réhabilitation du parking Marcel Pagnol	150 000€	45 000€	Aménurb
Montfort	Parc de stationnement paysager et espace polyvalent	465 133€	66 106€	Aménurb
Carces	Aire de stationnement	66 841€	20 000€	Aménurb
La Celle	Réhabilitation de 2 logements communaux	301 462€	21 102€	Autres

En 2017, au total **328 288€** ont été attribués au titre des FDC aux communes membres soit un taux de financement de 17%

Les fonds de concours attribués en 2017 sont gérés par opération hors AP/CP.

Fonds de concours attribués en 2018

En 2018, 31 fonds de concours ont été attribués par la CAPV :

Commune	Projet	Montant total projet	FDC attribué	Type FDC
Nans	Réhabilitation chapelle La Miséricorde	288 930€	15 000€	PAT
La Roquebrussanne	Restauration chapelle Notre Dame	37 455€	7 491€	PAT
Pourrières	Restauration Moulin de Saint Pierre	44 809€	6 671€	PAT
La Celle	Réhabilitation mur enceinte Eglise	10 000€	2 000€	PAT
La Roquebrussanne	Réhabilitation chauffage église	70 900€	7 000€	PAT
Correns	Fonds Baptismaux	2 965€	593€	PAT
Correns	Tableau baptême du Christ	11 642€	2 328€	PAT
Chateauvert	Les archives	33 160€	6 632€	PAT
Tourves	Rénovation des écuries de Valbelle	139 953€	13 563€	PAT
Cotignac	Restauration 2 tours de guet	34 930€	6 986€	PAT
Pourcieux	Création d'un city stade	123 719€	24 743€	CULT
Nans	Equipement salle de sports	45 427€	9 085€	CULT
Garéoult	Création d'une salle à vocation culturelle	1 389 553€	150 000€	CULT
Bras	Travaux de réhabilitation de la maison des associations	364 293€	91 073€	CULT
Montfort	Création et aménagement future médiathèque	136 386€	27 277€	CULT
Saint Maximin	Réhabilitation du Centre Louis Rostan	50 000€	12 500€	CULT
La Celle	Parking de la république	120 000€	36 000€	URB
Camps	Réfection rue du ménage	194 140€	45 000€	URB
Correns	travaux de réhabilitation du centre du ville - PHASE 2	851 046€	28 000	URB

Fonds de concours attribués en 2018

En 2018, 31 fonds de concours ont été attribués par la CAPV :

Commune	Projet	Montant total projet	FDC attribué	Type FDC
Entrecasteaux	Pavage rue	61 440€	15 360€	URB
Méounes	Parking en Centre ville	237 350€	45 000€	URB
Néoules	Création jardin d'enfants et parvis école	246 492	73 947€	URB
Chateauvert	Recherche en eau potable	255 000€	50 000€	URB
La Roquebrussanne	Requalification espace des Craux	156 505€	46 951€	URB
Rougiers	Reprise toiture d'un bâtiment communal	61 837€	18 551€	URB
Carces	Extension réfectoire et cuisine scolaire	463 333€	92 666€	AUTRES
Cotignac	Gendarmerie		200 000€	AUTRES
Brignoles	Réhabilitation du hall des expositions en salle des fêtes	1 658 531€	200 000€	AUTRES
Pourrières	Construction d'une salle de sport	2 016 608€	200 000€	AUTRES
Rocbaron	Réalisation d'une construction à vocation culturelle Qté Les Clas	800 000€	200 000€	AUTRES
Mazaugues	Amélioration de traitement des eaux potables	540 000€	145 000€	AUTRES

Total FDC attribués aux communes membres en 2018 = 1 729 418€ soit 17% d'intervention.

Les FDC 2018 sont gérés en APCP.

Fonds de concours attribués en 2019

En 2019, 20 fonds de concours attribués pour 1 420 534,90€ soit un taux d'intervention de 14,64% :

Commune	Objet	Montant projet	Montant attribué	Type de FDC	Délibération
Tourves	Rénovation écuries de Valbelle phase 2	112 026€	15 000€	Petit patrimoine	Bureau
Plan d'Aups	Reconstruction oratoire	35 000€	5 000€	Petit patrimoine	Bureau
Saint-Maximin	Réhabilitation locaux sportifs clos de la Roque	230 000€	46 000€	Sports	Bureau
Carces	Création complexe sportif	374 060€	74 812€	Sports	Conseil
Montfort	Création city stade	80 830€	16 166€	Sports	Bureau
Correns	Aménagement et cheminement phase 2	168 534€	50 560€	Amén urb	Conseil
Pourcieux	Agrandissement église	64 880€	19 464€	Amén urb	Bureau
Tourves	Embellissement cœur village voirie	296 630€	57 744€	Amén urb	Conseil
Châteauvert	Aménagement espace à vocation sociale	52 770€	10 000€	Amén urb	Bureau
Bras	Réhabilitation médiathèque et salle d'activités	1 748 766€	200 000€	Autres	Conseil
Ste Anastasie	Rénovation de l'église	310 000€	55 000€	Autres	Conseil
Néoules	Equipement sportif	405 702€	121 711€	Autres	Conseil
Brignoles	Complexe du Vabre	4 940 665€	200 000€	Autres	Conseil
La Roquebrussanne	Espace des Craux	312 413€	129 757€	Autres	Conseil
Méounes	Travaux de réduction des eaux claires	848 000€	84 800€	Autres	Conseil

Fonds de concours attribués en 2019

Suite :

Commune	Objet	Montant projet	Montant attribué	Type de FDC	Délibération
Cotignac	Aménagement d'une salle polyvalente dans le bâtiment « Le Grainage »	150 000 €	45 000 €	Culture	
Entrecasteaux	Fourniture et installation d'une pompe à chaleur à l'école, médiathèque et au centre aéré	46 130 €	13 839 €	Culture	
Camps la Source	Aménagement d'un cimetière	40 000 €	12 681,90 €	Amén urb	
Pourrières	Aménagement paysager carrefour giratoire-crétion aire de covoiturage	210 000 €	63 000 €	Amén urb	
Rocbaron	Travaux d'extension de l'école primaire et accueil de loisirs	1 000 000 €	200 000 €	Autres	
Correns	Aménagement et cheminement phase 2	168 534 €	50 560 €	Amén urb	
Pourcieux	Agrandissement église	64 880 €	19 464 €	Amén urb	
Tourves	Embellissement cœur village voirie	296 630 €	57 744 €	Amén urb	

Total FDC attribués aux communes membres en 2019 = 1 420 534,90€ soit 14,64% d'intervention.

Les FDC 2019 sont gérés en APCP.